

Ik voel Nattigheid. **ALLERZORG**

WONDZORG



Christine Rogge-Slieker

VS wondzorg en dermatologie bij Allertzorg

VS Verpleegkundige Topzorg Noord Nederland

Wat gaan we doen?

- Definitie van Vochtletsel
- Smetten, Decubitus of IAD?
- Preventie en Behandeling
- Productkeuze

IAD Definitie

Incontinentie geassocieerde dermatitis (IAD) is een huidletsel dat veroorzaakt wordt door de aanwezigheid van vocht, transpiratie en/of urinaire of fecale incontinentie

Decubitus

Decubitus is een gelokaliseerde beschadiging van de huid en/of onderliggend weefsel, meestal ter hoogte van een botuitsteeksel, als gevolg van druk, of druk in samenhang met schuifkracht.

Smetten

Smetten is een in de grote huidplooien gelokaliseerde, oppervlakkige huidaandoening welke zich kenmerkt door altijd roodheid aan beide zijden van de plooi. Daarnaast kunnen een of meerdere van de volgende symptomen voorkomen: maceratie, fissuren, erosies, een nattende huid of korstvorming

- Verschil in oorzaak
- Verschil in klinisch beeld
- Verschil in aanpak - preventie -
behandeling
- Vaak komt het samen voor!

Kenmerken

	Decubitus	IAD	Smetten
Oorzaak	Druk en/of schuifkracht	Vocht (feces/urine) + frictie	Vocht, transpiratie
Plaats	Drukpunt (bot)	Overal (!!bilnaad)	
Vorm	1 plek, ovaal/rond	Diffuus, kopieletsel	Lineair, kopieletsel
Diepte	Oppervlakkig - diep	oppervlakkig	oppervlakkig
Necrose	mogelijk	-	-
Randen	Scherp afgelijnd	Diffuus-onregelmatig	Diffuus-onregelmatig
Kleur (roodheid)	egaal	Niet egaal	Niet egaal

- **GLOBIAD classificatie:**
- **1A – Aanhoudende roodheid zonder klinische tekenen van infectie**
- **1B – Aanhoudende roodheid met klinische tekenen van infectie**
- **2A – Ontvelling zonder klinische tekenen van infectie**
- **2B – Ontvelling met klinische tekenen van infectie.**

IAD Cat 1a



IAD Cat 1b



IAD cat 2a



IAD cat 2b



Risico inschatting

- Transpiratie
- Incontinentie
- Mobiliteit
- Fragiliteit
- Voedingstoestand
- Koorts en dehydratie

Huidinspectie

Vochtige/ natte huid

Seniele gluteale dermatose (SGD)

Roodheid

Hygiene

SGD

ALLERZORG

WONDZORG



Productkeuze

Huidzorg

Juist incontinentiemateriaal

Juiste huidbescherming

Juiste productkeuze bij wondzorg

Productkeuze

mate van vocht

kleur van de wond

grootte en diepte van de wond

onderliggend lijden

wondranden en huid rondom de wond

geur en pijn

Verticale absorbtie !

Incontinentiemateriaal

Patient specifiek:

Goede pasvorm

Verticale absorptie

Geen plastic onderlaken of matje

Geen inleggers!

Hydrocolloïden

- Gebruik

- Verwisselfrequentie

- 1x per 3-5 dagen

- Merknamen:

- Duoderm E Border

- Duoderm Signal

- Comfeel Plus (+
alginaat)

- Tegaderm hydrocolloïd

- Kliniderm Hydro

hydrocolloïden



rode, gele en zwarte
exsuderende
wonden



hydro-actieve verbanden

- rode en gele
- exsuderende wonden



Hydroactieve verbanden

Merknamen


- Aquacel
- Mesitran Hydro
- Cutinova Hydro

Gebruik:

- verwisselfrequentie
1x per 3-5 dagen
- Over de wondrand
heen leggen

Alginaten

- gele en zwarte
- exsuderende wonden



Alginaten

Merknamen

- Kliniderm Alginate
- Tegaderm Alginaat
- Kaltostat
- Algisite M
- Cutimed alginaat
- Suprasorb A


Gebruik:

- verwisselfrequentie
1x per 3-5 dagen
- Niet over de
wondrand

schuim- of foam verbanden

ALLERZORG
WONDZORG

rode en gele
exsuderende
wonden



Croninger Apotheken Vereniging
Hollandse 100 • 3720 XG Utrecht

Schuimverbanden

Merkmamen:

- Allevyn
- Biatain
- Mepilex (Border)
- Tielle Plus
- Suprasorb P
- Tegaderm foam
- Cutimed siltec
- Aquacel Foam

Gebruik:

- Verwisselfrequentie
1x per 3-5 dagen

zilververbanden

geïnfectedeerde rode,
gele
en zwarte wonden
en brandwonden

Aquacel AG

Acticoat

Biatain AG

Urgotul SSD

Mepitel AG

Actisorb Silver 220

Avance

Vliwaktiv Ag

Suprasorb A-Ag



wondrand- en huidbeschermers

ALLERZORG
WONDZORG

bescherming van de huid
(van de wondrand)
tegen maceratie door
inwerking wondvocht,
door pleisters of als
gevolg van
incontinentie

ZOK, Zinkolie, Zinkzalf

Vaseline

Barrière spray / swab /
crème

Cavilon




Sites/Richtlijnen



- Wound Counsel Services: WCS
Kenniscentrum Wondzorg
- www.skintghent.be GLOBIAD tool
- NPUAP/Epuap 2009 V&VN 2011 Update
NPUAP/EPUAP 2014
- Landelijke multidisciplinaire richtlijn
Decubitus , V&VN, Utrecht 2011
- Landelijke richtlijn Smetten (intertrigo) ,
V&VN , Utrecht 2011

Take home

- Differentiering IAD, smetten en decubitus is lastig
- Preventie essentieel, gericht op algehele anamnese en inspectie
- Bestrijd incontinentie effectief
- GLOBIAD tool en V&VN richtlijnen niet erg bekend, wel heel handig!



- Christine Rogge-Slieker
VS wondzorg en dermatologie Allertzorg
www.allertzorg.nl
christine.rogge@allertzorg.nl